

## 技術データ

ブランド

型式

シリーズ用

タイプ

圧縮空気ポート 入力

圧縮空気ポート 出力

ポート 排気

圧縮空気ポート 12

圧縮空気ポート 14

産業

アダプタープレート

AV05-BP

内側の取付

G 3/8

G 1/4

G 3/8

G 1/8

M5

納品ユニット

アダプタ プレート、封止キット、固定ねじ、  
シーリング バンド

作動圧力 ( 最小 )

-0.95 bar

作動圧力の最大値

10 bar

最少周囲温度

-10 °C

最高周囲温度

60 °C

最小の媒体温度

-10 °C

最大の媒体温度

60 °C

中間

圧縮空気

最大バルブ位置数 8

## 材質

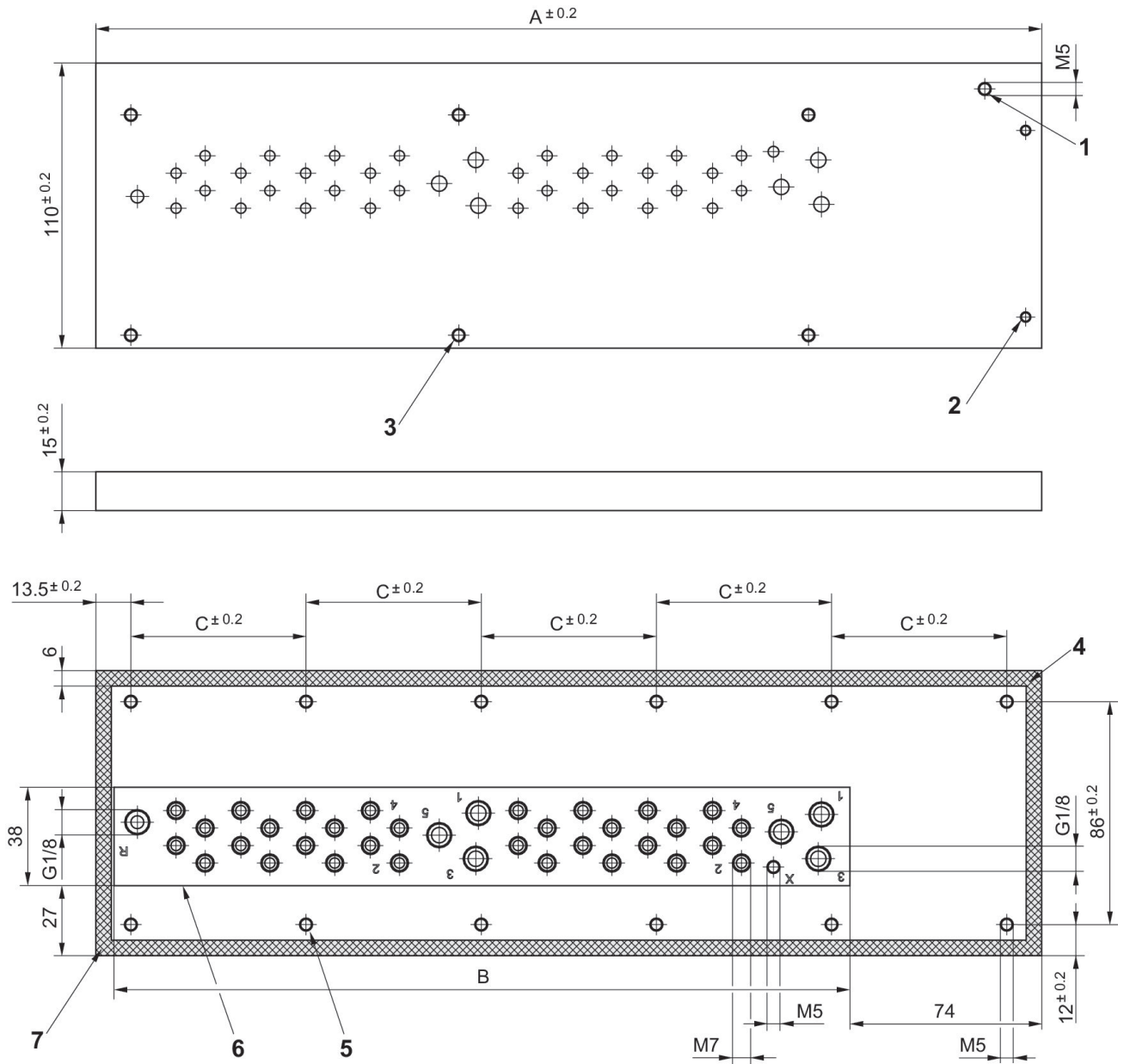
材質	ハウジング	アルミニウム
表面	ハウジング	陽極酸化処理
マテリアル番号		R412026482

## 技術情報

保護の種類は、取り付けボードの安定性によって変わります。

ボルト/ナットの取付けと使用可能なホースの許容範囲についての詳細は、「技術情報」という文書をご参照ください (MediaCentre で閲覧可能です)。

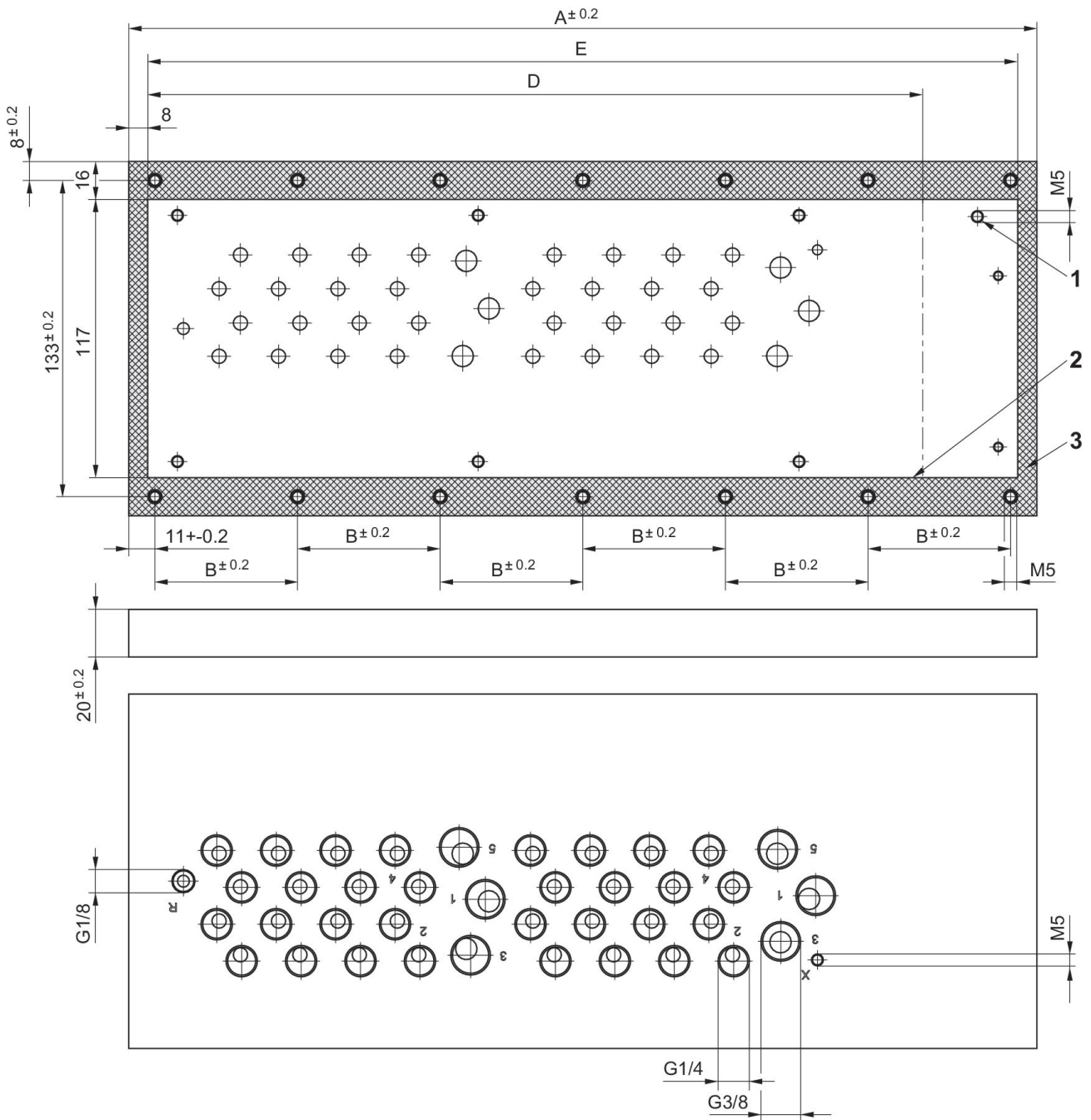
Fig. 1



- 1) 接地ねじ
- 2) バルブシステム取付け時のトルク: M4: [[2.5] Nm]
- 3) バルブシステム取付け時のトルク: M5: [[5] Nm]
- 4) 封止面
- 5) 配電盤取付け時のトルク: M5: [[5] Nm]
- 6) 切換キャビネット断面
- 7) シーリングストリップ取付け上の注意事項: 図 3 参照

マテリアル番号	A	B	C
R412026481	183	109	52
R412026482	233	159	51.5
R412026483	315	241	57.6

Fig. 2

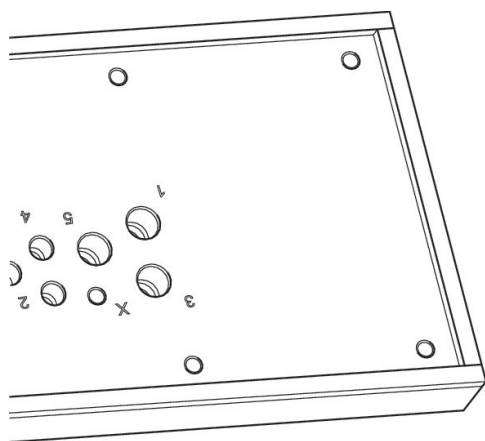


- 1) 接地ねじ用スレッド
- 2) 切換キャビネット断面
- 3) 封止面

マテリアル番号	A	B	D - 切換キャビネット断面 複式電極	E - 切換キャビネット断面 フィールドバス
R412026485	200	59.33	144	184
R412026486	250	57	194	234

マテリアル番号	A	B	D - 切換キャビネット断面 複式電極	E - 切換キャビネット断面 フィールドバス
R412026487	332	62	276	316

## ねじ接続具用最大外径寸法



シーリングバンドを取付け面に貼り付ける

接続タイプ	接続ねじ	外径 最大
2, 4	G 1/4	19
1, 3 と 5 (下)	G 3/8	24,75
X (上, 下)	M5	10,9