Filtre à charbon actif, Série NL4-FLA

2024-04-24

0821303301

Unités de traitement de l’air AVENTICS série NL4

Les unités de maintenance série NL sont adaptées à tous les domaines : en tant que composants individuels ou en ensembles montés, pour un traitement centralisé ou décentralisé de l’air comprimé, dans des versions compactes ou puissantes, pour un usage à des températures élevées ou basses. Cette gamme propose une technologie complète et personnalisable de traitement de l’air comprimé. Elle comprend une option permettant de combiner tous les composants de la série afin de réaliser la fonction souhaitée, ce qui permet d’adapter les composants avec précision aux exigences de chaque application.





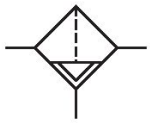

Données techniques

Secteur	Industrie
Composants	Filtre à charbon actif
Réservoir	Cuve en métal longue sans fenêtre
Orifice	G 1/4
Débit nominal Qn	2250 l/min
Purge	Sans
Pression de service min.	0.5 bar
Pression de service maxi	16 bar
Température ambiante min.	-10 °C
Température ambiante max.	60 °C
Fluide	Air comprimé Gaz neutres
Catégorie d’air comprimé max. atteignable selon la norme ISO 8573-1:2010	- : - : 1
Volume de cuve à filtre	50 cm³
Élément de filtre	remplaçable
Préfiltrage recommandé	0.01 µm
Poids	0.836 kg
Position de montage	Vertical
Type de construction	montage en batterie possible

Filtre à charbon actif, Série NL4-FLA

2024-04-24

0821303301

Matériau

Matériau boîtiers	Zinc coulé sous pression
Matériau plaque frontale	Plastique acrylonitrile-styrène-butadiène
Matériau joints	Caoutchouc nitrile (NBR)
Matériau réservoir	Zinc coulé sous pression
Matériau cartouche de filtre	Charbon actif
Référence	0821303301

Informations techniques

Le point de rosée sous pression doit se situer à au moins 15 °C sous la température ambiante et la température du fluide et peut atteindre max. 3 °C .

A noter : les cuves en polycarbonate sont sensibles aux solvants , vous trouverez des informations complémentaires sur "Informations client".

La modification du sens de débit (d'une alimentation en air comprimé à gauche à une alimentation en air comprimé à droite) s'effectue en tournant le composant de 180° sur l'axe vertical. Pour de plus amples détails, veuillez consulter la notice d'instruction.

Débit nominal Qn avec pression secondaire p2 = 6 bar et Δp = 0,1 bar

Dimensions

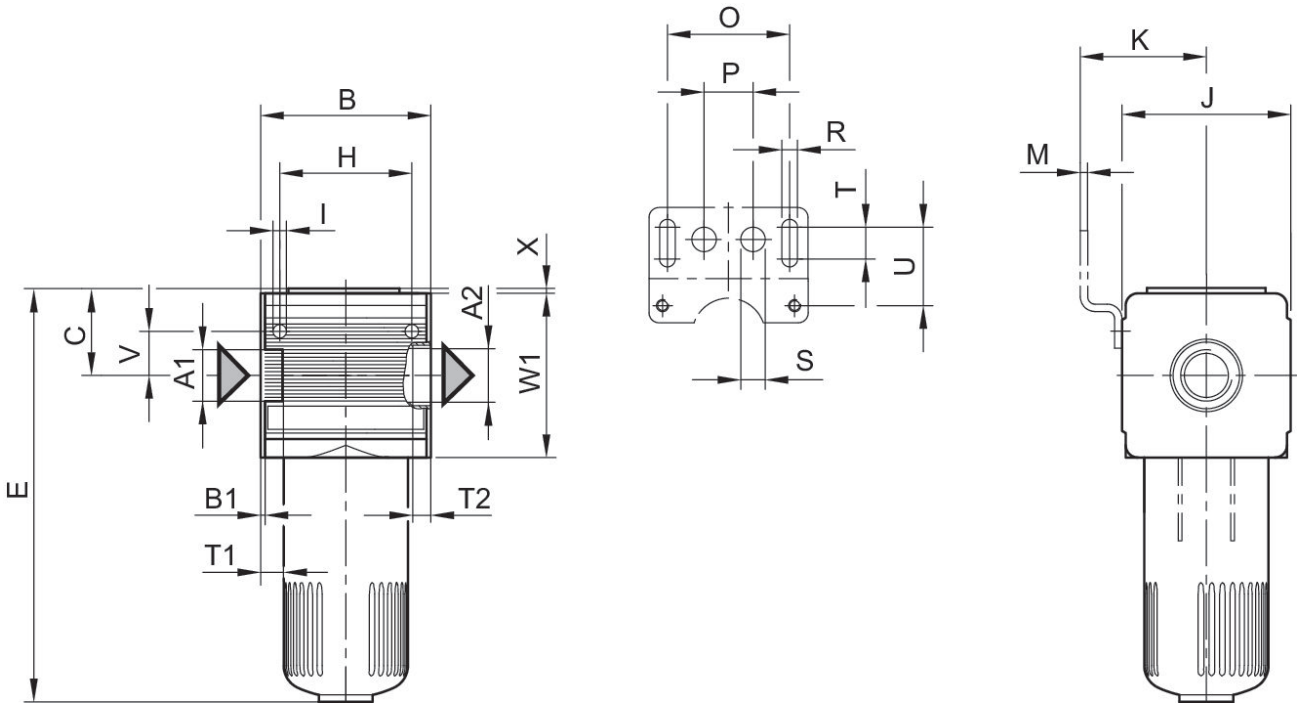

A1 = entrée A2 = sortie

Filtre à charbon actif, Série NL4-FLA

2024-04-24

0821303301

Dimensions en mm

Référence	A1	A2	B	B1	C	D	E	H	I
0821303300	G 1/4	G 1/4	69.6	1.8	34.5	–	170	54	5.5
0821303301	G 1/4	G 1/4	69.6	1.8	34.5	–	222	54	5.5
0821303517	G 1/2	G 1/2	69.6	1.8	34.5	–	308	54	5.5

Référence	J	K	M	O	P	R	S	T	T1
0821303300	69	54.5	3	50	20	6.4	10	13	13
0821303301	69	54.5	3	50	20	6.4	10	13	13
0821303517	69	54.5	3	50	20	6.4	10	13	13

Référence	T2	U	V	W1	X
0821303300	13	33	18	67	1
0821303301	13	33	18	67	1
0821303517	13	33	18	67	1

Caractéristiques de débit, p2 = 0,05 - 7 bar

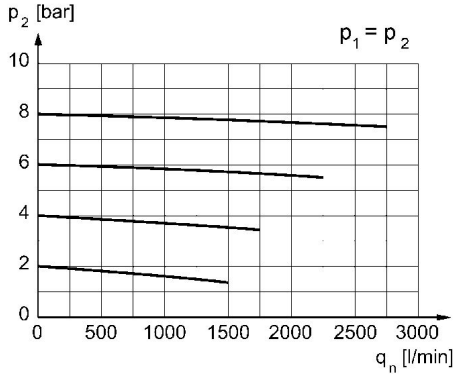

p2 = pression secondaire qn = débit nominal