Valvola riduttrice di pressione ad alta precisione, Serie NL2-RGP-...-DS

2024-04-23

0821302528

Serie NL2

I gruppi di trattamento aria AVENTICS Serie NL sono adatti a qualsiasi area: come componenti singoli o come gruppi assemblati, per il trattamento dell'aria compressa centralizzato o decentrato, in versioni compatte o più potenti, da utilizzare a temperature basse o elevate. Questa linea offre una tecnologia di trattamento dell'aria compressa completa e personalizzabile. Comprende un'opzione per combinare ciascun componente della Serie in modo da ottenere la funzione desiderata, rendendo possibile la regolazione precisa dei componenti in base ai requisiti dell'applicazione.



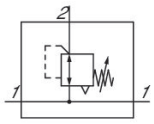

Dati tecnici

Settore	Industria
Funzione	Riduttore di pressione di precisione
Componenti	Valvola riduttrice di pressione ad alta precisione con alimentazione di pressione continua
Manometri	senza manometro
Posizione di montaggio	A piacere
Tipo di riduttore	Riduttori di pressione a membrana
Raccordo	G 1/4
Portata nominale Qn	1500 l/min
Campo di regolazione della temperatura min.	0.2 bar
Campo di regolazione della temperatura max.	6 bar
Pressione di esercizio min.	0.5 bar
Pressione di esercizio max	16 bar
Temperatura ambiente min.	-10 °C
Temperatura ambiente max.	60 °C
Azionamento	meccanico
Funzione del riduttore	Con scarico secondario
Tipo di riduttore	montabile in batteria
Alimentazione di pressione	su entrambi i lati
Tipo di chiusura	non lucchettabile

Valvola riduttrice di pressione ad alta precisione, Serie NL2-RGP-...-DS

2024-04-23

0821302528

~~con alimentazione di pressione continua~~	~~con alimentazione di pressione continua~~
Consumo d'aria proprio qv max.	2.6 l/min
Diametro max. del manometro collegato in batteria	50 mm
Fluido	Aria compressa Gas neutri
Prefiltraggio consigliato	5 µm
Peso	0.325 kg

Materiale

Materiale corpo	Pressofuso di zinco
Materiale piastra frontale	Plastica acrilonitrile-butadiene-stirene
Materiale guarnizioni	Gomma acrilonitrile-butadiene
Codice	0821302528

Informazioni tecniche

Il punto di rugiada in pressione deve essere inferiore alla temperatura ambiente e a quella del fluido di almeno 15 °C e non superare il valore di 3 °C .

Portata nominale Qn con pressione secondaria p2 = 6 bar e Δp = 1 bar

Ordinare il manometro separatamente

Valvola riduttrice di pressione ad alta precisione, Serie NL2-RGP-...-DS

2024-04-23

0821302528

Dimensioni

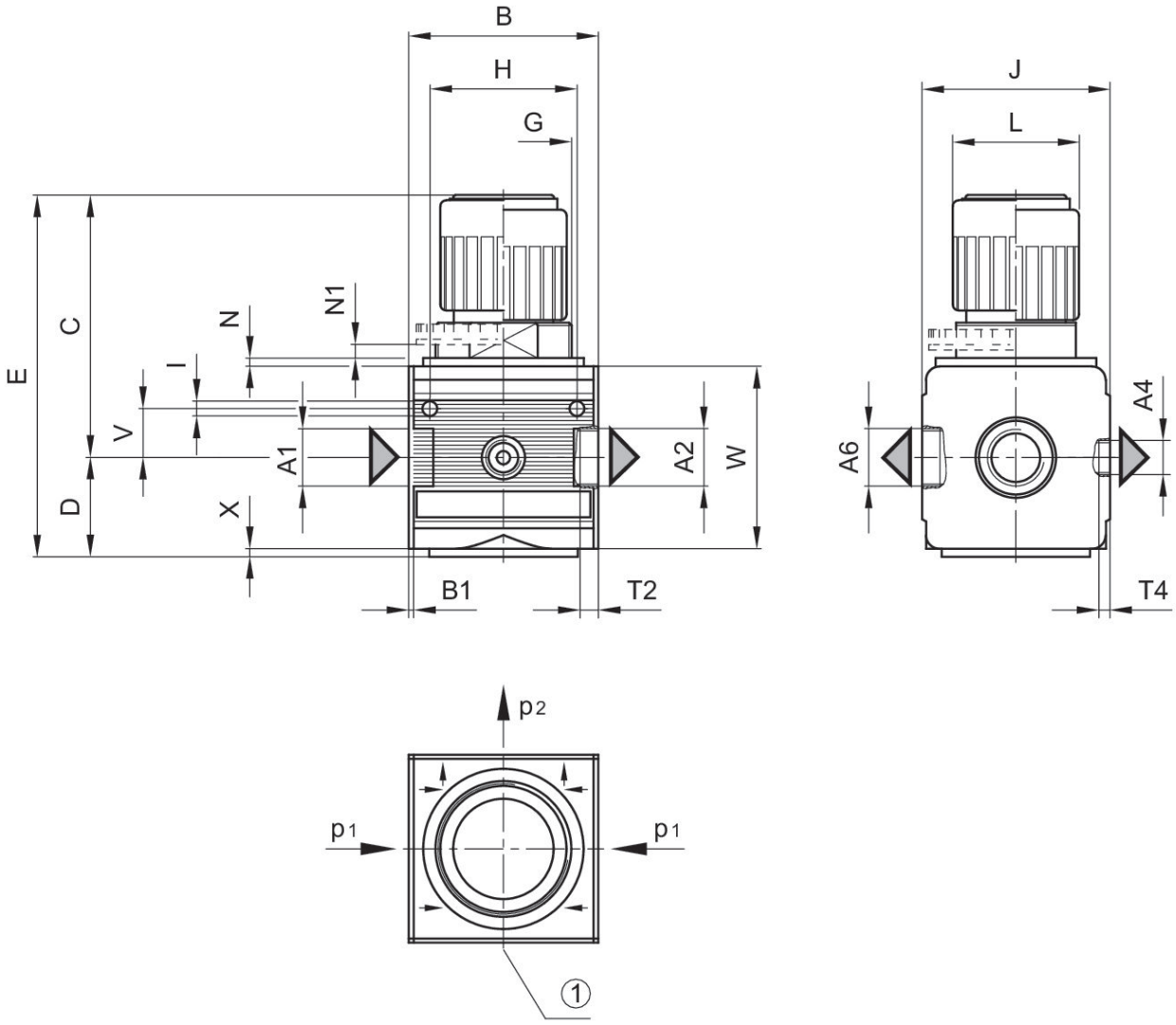

A1 = ingresso A2 = uscita A6 = uscita
1) attacco manometro p1 = pressione di esercizio p2 = pressione secondaria

Dimensioni in mm

Codice	A1	A2	A4	A6	B	B1	C	D	E
0821302527	G 1/4	G 1/4	G 1/4	G 1/4	48	1.5	67.5	27	94.5
0821302528	G 1/4	G 1/4	G 1/4	G 1/4	48	1.5	67.5	27	94.5
0821302529	G 1/4	G 1/4	G 1/4	G 1/4	48	1.5	67.5	27	94.5

Codice	G	H	I	J	L	N	N1	T2	T4
0821302527	M30x1,5	36	4.4	47	28	3	3.5	9.5	7
0821302528	M30x1,5	36	4.4	47	28	3	3.5	9.5	7
0821302529	M30x1,5	36	4.4	47	28	3	3.5	9.5	7

Valvola riduttrice di pressione ad alta precisione, Serie NL2-RGP-...-DS

2024-04-23

0821302528

Codice	V	W	X
0821302527	12.3	52	1
0821302528	12.3	52	1
0821302529	12.3	52	1

caratteristica della pressione

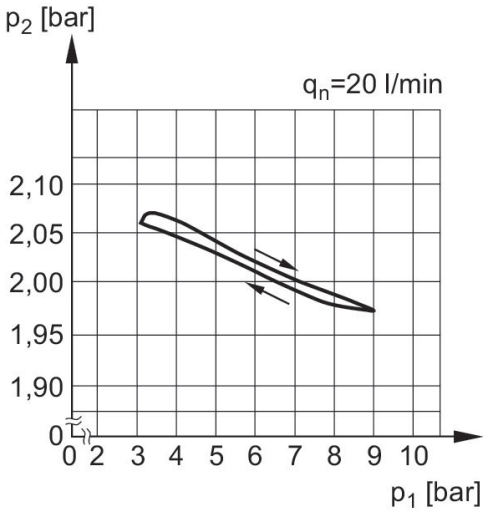

p1 = Pressione di esercizio
p2 = Pressione secondaria
qn = Portata nominale

Caratteristica della portata, p2 = 0,05 - 7 bar

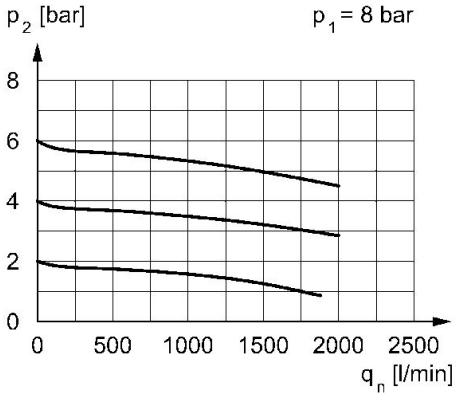

p1 = Pressione di esercizio p2 = Pressione secondaria qn = Portata nominale
p2 = 0,5 - 10 bar

Caratteristica della portata, p2 = 0,05 - 7 bar

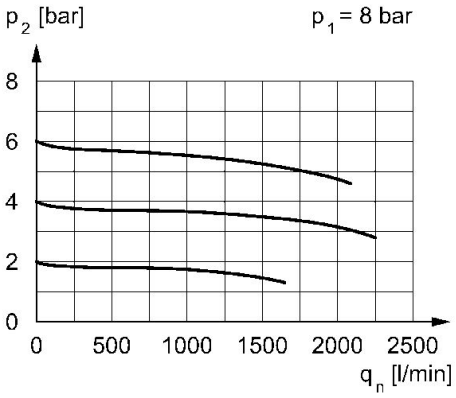

p1 = Pressione di esercizio p2 = Pressione secondaria qn = Portata nominale
p2 = 0,2 - 6 bar

Caratteristica della portata, p2 = 0,05 - 7 bar

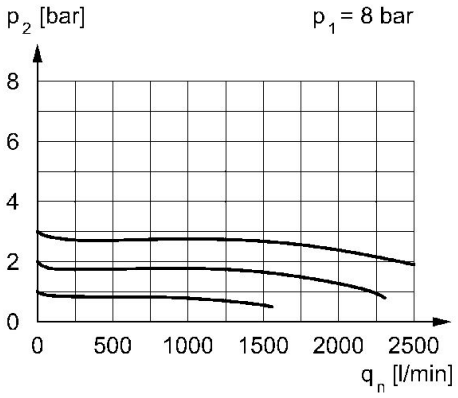

p1 = Pressione di esercizio p2 = Pressione secondaria qn = Portata nominale
p2 = 0,1 - 3 bar

Valvola riduttrice di pressione ad alta precisione, Serie NL2-RGP-...-DS

2024-04-23

0821302528

esempio di applicazione

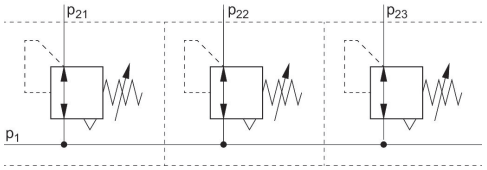

p1 = Pressione di esercizio