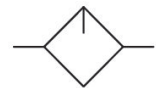


0821301803

AVENTICS Serie NL6-Einheiten zur Druckluftaufbereitung

Die Wartungseinheiten der AVENTICS Serie NL sind für alle Bereiche geeignet: als Einzelkomponenten oder als montierte Wartungseinheiten, für zentrale oder dezentrale Druckluftaufbereitung, in kompakten oder leistungsstarken Ausführungen sowie für den Einsatz bei hohen oder niedrigen Temperaturen. Diese Produktlinie bietet eine komplette, konfigurierbare Technik der Druckluftaufbereitung. Dazu gehört die Option, alle Komponenten der Serie miteinander kombinieren zu können, um die gewünschte Funktion zu erzielen. Dies ermöglicht die präzise Einstellung der Komponenten auf die Anforderungen der Applikation.



Technische Daten

Branche	Industrie
Bestandteile	Öler
Behälter	Behälter Metall mit Schauglas
Druckluftanschluss	G 3/4
Nenndurchfluss Qn	18000 l/min
Einbaulage	senkrecht
Betriebsdruck min.	0.5 bar
Betriebsdruck max.	16 bar
Umgebungstemperatur min.	-10 °C
Umgebungstemperatur max.	60 °C
Medium	Druckluft neutrale Gase
Befüllungsart	manuelle Ölbefüllung
Behältervolumen Öler	450 cm ³
Schauglas	mit Schauglas
Öldosierung bei 1000 l/min	1-2 Tropfen
Funktion	Nebelöler
Funktion	verblockbar
Gewicht	1.8 kg

Werkstoff

Werkstoff Gehäuse	Aluminium-Druckguss
Werkstoff Frontplatte	Acrylnitril-Butadien-Styrol
Werkstoff Dichtungen	Acrylnitril-Butadien-Kautschuk
Werkstoff Behälter	Zink-Druckguss
Materialnummer	0821301803

Technische Informationen

Der Drucktaupunkt muss mindestens 15 °C unter der Umgebungs- und Mediumstemperatur liegen und darf max. 3 °C betragen.

Gesamte eingestellte Tropfmenge gelangt in das Drucksystem.

Manuelle Ölbefüllung im laufenden Betrieb möglich.

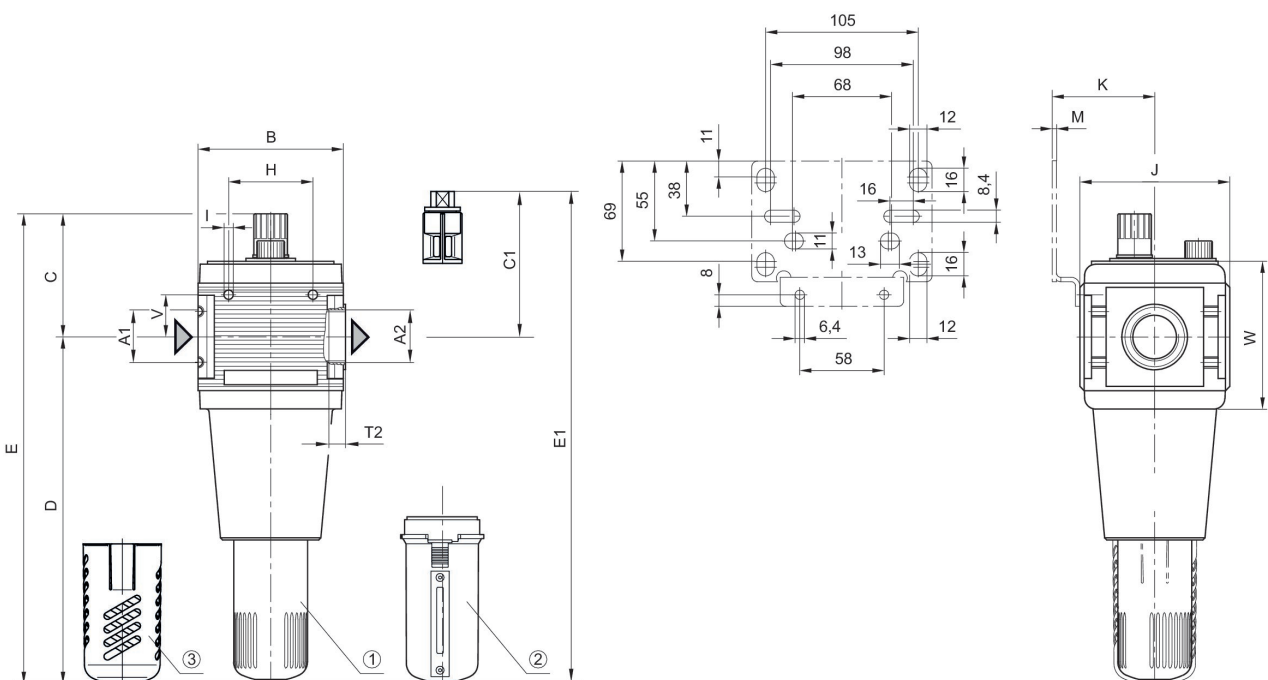
Nenndurchfluss Qn bei Sekundärdruck p2 = 6 bar und Δp = 1 bar

Bitte beachten: Behälter aus Polycarbonat sind anfällig gegenüber Lösungsmitteln, ergänzende Hinweise finden Sie unter "Kundeninformationen".

Die Änderung der Durchflussrichtung (von Lufteinspeisung links auf Lufteinspeisung rechts) erfolgt durch einen um 180° in der vertikalen Achse gedrehten Einbau. Weitere Details entnehmen Sie bitte der Betriebsanleitung.

Schutzkorb aus Metall für alle Polycarbonat-Behälter nachrüstbar

Abmessungen



A1 = Eingang A2 = Ausgang

0821301803

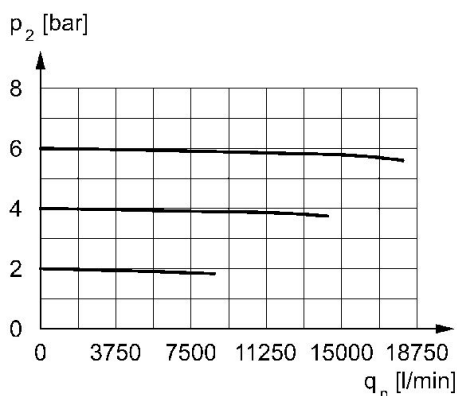
- 1) PC-Behälter
- 2) Metallbehälter mit Schauglas
- 3) Metallschutzkorb

Abmessungen in mm

Materialnummer	A1	A2	B	C	C1	D	E	E1	H
0821301801	G 3/4	G 3/4	100	85	-	238	321	-	58
0821301802	G 3/4	G 3/4	100	85	-	238	321	-	58
0821301803	G 3/4	G 3/4	100	85	100	238	321	336,5	58
0821301804	G 1	G 1	100	85	-	238	321	-	58
0821301805	G 1	G 1	100	85	-	238	321	-	58
0821301806	G 1	G 1	100	85	100	238	321	336,5	58

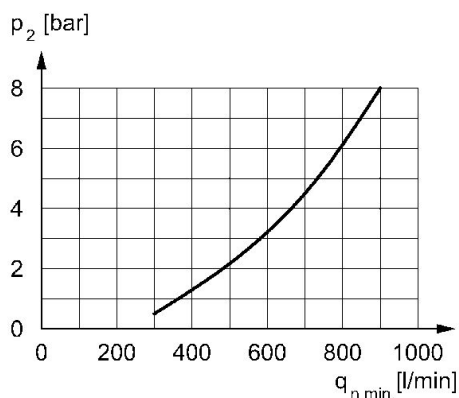
Materialnummer	I	J	K	M	T2	V	W
0821301801	M6	103	70.5	3	18	29	101.5
0821301802	M6	103	70.5	3	18	29	101.5
0821301803	M6	103	70.5	3	18	29	101.5
0821301804	M6	103	70.5	3	18	29	101.5
0821301805	M6	103	70.5	3	18	29	101.5
0821301806	M6	103	70.5	3	18	29	101.5

Durchflusscharakteristik, p₂ = 0,05 - 7 bar



p₂ = Sekundärdruck
q_n = Nenndurchfluss

Minstdurchfluss-Diagramm (Für die Funktion des Ölers erforderlicher Durchfluss)



p₂ = Sekundärdruck
q_{n min.} = Min. Nenndurchfluss